



**A. Zambetti Srl**  
manufatti in cemento

**MASSELLI AUTOBLOCCANTI**

Codice	Tipo	Dimensioni cm	Immagine	Spessore cm	Colori	N. al Mq	Peso Kg/Mq	
<b>Linea Monostrato</b>								
AL1761	<b>ALFA</b>			6	Grigio	38	132	
AL2001					Rosso			
AL2002					Giallo			
AL2003					Nero			
AL1745				Grigio	8			180
AL1746				Rosso				
AL1747				Giallo				
AL1748				Nero				
AL1737	<b>ESSE</b>			6	Grigio	39	132	
AL1738					Rosso			
AL1739					Giallo			
AL1740					Nero			
AL1767				Grigio	8			180
AL2063				Rosso				
AL2064				Giallo				
AL2065				Nero				
AL1736	<b>DUETI</b>			6	Grigio	36	132	
AL1735					Rosso			
AL1734					Giallo			
AL1733					Nero			
AL1768				Grigio	8			180
AL2069				Rosso				
AL2070				Giallo				
AL2071				Nero				
AL1741	<b>MATTONE 10</b>			6	Grigio	45	132	
AL1742					Rosso			
AL1743					Giallo			
AL1744					Nero			
AL1755				Grigio	8			180
AL1756				Rosso				
AL1757				Giallo				
AL1758				Nero				



**A. Zambetti Srl**  
manufatti in cemento

Codice	Tipo	Dimensioni cm	Immagine	Spessore cm	Colori	N. al Mq	Peso Kg/Mq
AL2088	<b>MATTONE 12</b>			6	Grigio	35	132
AL2089					Rosso		
AL2090					Giallo		
AL2091					Nero		
AL1751	<b>BETA</b>			6	Grigio	38	132
AL1752					Rosso		
AL1753					Giallo		
AL1754					Nero		
AL1769				Grigio	8	180	
AL2080				Rosso			
AL2081				Giallo			
AL2082				Nero			
AL1770	<b>LISTELLO</b>			6	Grigio	68	132
AL1771					Rosso		
AL1772					Giallo		
AL1773					Nero		
AL1762	<b>TRESEI</b>			6	Grigio	21 x 3	132
AL2029					Rosso		
AL2030					Giallo		
AL2031					Nero		
AL1774	<b>TRESETTE</b>			7	Grigio	15 x 3	160
AL1775					Rosso		
AL1776					Giallo		
AL1777					Nero		



**A. Zambetti Srl**  
manufatti in cemento

Codice	Tipo	Dimensioni cm	Immagine	Spessore cm	Colori	N. al Mq	Peso Kg/Mq	
<b>Linea al quarzo</b>								
AL2004	<b>ALFA</b>			6	Grigio	38	132	
AL2005					Rosso			
AL2006					Nero			
AL2060				8	Grigio			180
AL2061					Rosso			
AL2062					Nero			
AL2007	<b>ESSE</b>			6	Grigio	39	132	
AL2008					Rosso			
AL2009					Nero			
AL2066				8	Grigio			180
AL2067					Rosso			
AL2068					Nero			
AL2010	<b>DUETI</b>			6	Grigio	36	132	
AL2011					Rosso			
AL2012					Giallo			
AL2013				8	Nero			180
AL2072					Grigio			
AL2073					Rosso			
AL2074	Nero							
AL2014	<b>MATTONE 10</b>			6	Grigio	45	132	
AL2015					Rosso			
AL2016					Giallo			
AL2017				8	Nero			180
AL2018					Mix			
AL2075					Grigio			
AL2076					Rosso			
AL2077					Giallo			
AL2078					Nero			
AL2079					Mix			

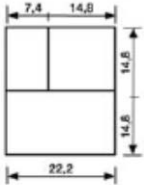



**A. Zambetti Srl**  
manufatti in cemento

Codice	Tipo	Dimensioni cm	Immagine	Spessore cm	Colori	N. al Mq	Peso Kg/Mq
AL2092	<b>MATTONE 12</b>			6	Grigio	35	132
AL2093					Rosso		
AL2094					Giallo		
AL2095					Nero		
AL2096					Mix		
AL2019	<b>BETA</b>			6	Grigio	38	132
AL2020					Rosso		
AL2021					Giallo		
AL2022					Nero		
AL2023					Mix		
AL2083				8	Grigio		180
AL2084					Rosso		
AL2085					Giallo		
AL2086					Nero		
AL2087					Mix		
AL2024	<b>LISTELLO</b>			6	Grigio	68	132
AL2025					Rosso		
AL2026					Giallo		
AL2027					Nero		
AL2028					Mix		
AL2032	<b>TRESEI</b>			6	Grigio	21 x 3	132
AL2033					Rosso		
AL2034					Giallo		
AL2035					Nero		
AL2036					Mix		



**A. Zambetti Srl**  
manufatti in cemento

Codice	Tipo	Dimensioni cm	Immagine	Spessore cm	Colori	N. al Mq	Peso Kg/Mq
AL2053	<b>TRESETTE</b>			7	Grigio	15 x 3	160
AL2054					Rosso		
AL2055					Giallo		
AL2056					Nero		
AL2057					Mix		
AL2058					Rosso antico		
AL2059					Cotto antico		
Tolleranza dimensionale mm Massa volumica Kg/dm <sup>3</sup> MPa Durabilità				± 2 > 2,20 > 3,60 D			

#### LINEA MONOSTRATO



#### RIFINITURE





#### LINEA DOPPIO STRATO AL QUARZO





**A. Zambetti Srl**  
manufatti in cemento


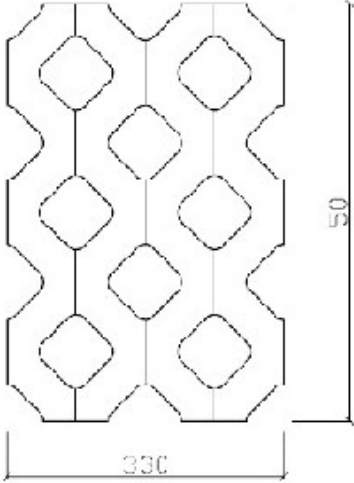

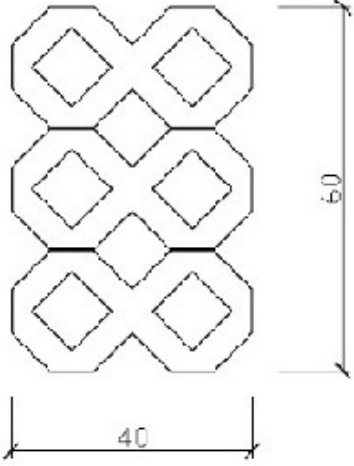

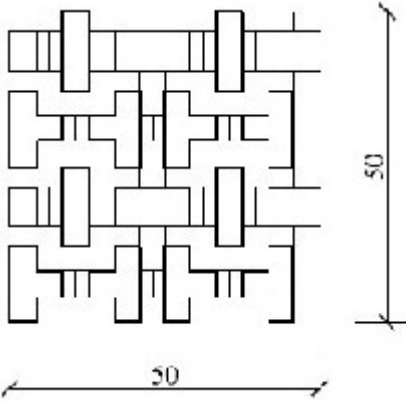
## BEOLE PER PAVIMENTAZIONI

CODICE	TIPO	Dimensioni cm	Spessore cm	N. al Mq	Peso Kg/Mq	Colori
AL1100	<b>A</b> 	50x50	4,5	4	98	Grigio
AL1105	<b>B</b> 	50x100	7	2	160	Grigio
AL1150	<b>C</b> 	40x80	7	3,12	160	Grigio
AL1110	<b>D</b> 	50x50	4	4	88	Ghiaietto lavato



**A. Zambetti Srl**  
manufatti in cemento

## MASSELLI PER PAVIMENTAZIONI ERBOSE

CODICE	TIPO	Dimensioni cm	Spessore cm	N. al Mq	Peso Kg/Mq	Colori
AL1725	<b>GRIGLIATO 8</b> 	<b>50x33</b> 	8	6	105	Grigio
AL1726	<b>GRIGLIATO 10</b> 	<b>60x40</b> 	10	4,17	135	Grigio
AL1730	<b>RB6</b> 	<b>50x50</b> 	12	4	190	Grigio