



A. Zambetti Srl
manufatti in cemento

MASSELLI AUTOBLOCCANTI

Codice	Tipo	Dimensioni cm	Immagine	Spessore cm	Colori	N. al Mq	Peso Kg/Mq	
Linea Monostrato								
AL1761	ALFA			6	Grigio	38	132	
AL2001					Rosso			
AL2002					Giallo			
AL2003					Nero			
AL1745				8	Grigio			180
AL1746					Rosso			
AL1747					Giallo			
AL1748					Nero			
AL1737	ESSE			6	Grigio	39	132	
AL1738					Rosso			
AL1739					Giallo			
AL1740					Nero			
AL1767				8	Grigio			180
AL2063					Rosso			
AL2064					Giallo			
AL2065					Nero			
AL1736	DUETI			6	Grigio	36	132	
AL1735					Rosso			
AL1734					Giallo			
AL1733					Nero			
AL1768				8	Grigio			180
AL2069					Rosso			
AL2070					Giallo			
AL2071					Nero			
AL1741	MATTONE 10			6	Grigio	45	132	
AL1742					Rosso			
AL1743					Giallo			
AL1744					Nero			
AL1755				8	Grigio			180
AL1756					Rosso			
AL1757					Giallo			
AL1758					Nero			



A. Zambetti Srl
manufatti in cemento

Codice	Tipo	Dimensioni cm	Immagine	Spessore cm	Colori	N. al Mq	Peso Kg/Mq
AL2088	MATTONE 12			6	Grigio	35	132
AL2089					Rosso		
AL2090					Giallo		
AL2091					Nero		
AL1751	BETA			6	Grigio	38	132
AL1752					Rosso		
AL1753					Giallo		
AL1754					Nero		
AL1769				Grigio	8	180	
AL2080				Rosso			
AL2081				Giallo			
AL2082				Nero			
AL1770	LISTELLO			6	Grigio	68	132
AL1771					Rosso		
AL1772					Giallo		
AL1773					Nero		
AL1762	TRESEI			6	Grigio	21 x 3	132
AL2029					Rosso		
AL2030					Giallo		
AL2031					Nero		
AL1774	TRESETTE			7	Grigio	15 x 3	160
AL1775					Rosso		
AL1776					Giallo		
AL1777					Nero		



A. Zambetti Srl
manufatti in cemento

Codice	Tipo	Dimensioni cm	Immagine	Spessore cm	Colori	N. al Mq	Peso Kg/Mq	
Linea al quarzo								
AL2004	ALFA			6	Grigio	38	132	
AL2005					Rosso			
AL2006					Nero			
AL2060				8	Grigio			180
AL2061					Rosso			
AL2062					Nero			
AL2007	ESSE			6	Grigio	39	132	
AL2008					Rosso			
AL2009					Nero			
AL2066				8	Grigio			180
AL2067					Rosso			
AL2068					Nero			
AL2010	DUETI			6	Grigio	36	132	
AL2011					Rosso			
AL2012					Giallo			
AL2013				8	Nero			180
AL2072					Grigio			
AL2073					Rosso			
AL2074	Nero							
AL2014	MATTONE 10			6	Grigio	45	132	
AL2015					Rosso			
AL2016					Giallo			
AL2017				8	Nero			180
AL2018					Mix			
AL2075					Grigio			
AL2076					Rosso			
AL2077					Giallo			
AL2078					Nero			
AL2079					Mix			



A. Zambetti Srl
manufatti in cemento

Codice	Tipo	Dimensioni cm	Immagine	Spessore cm	Colori	N. al Mq	Peso Kg/Mq	
AL2092	MATTONE 12			6	Grigio	35	132	
AL2093					Rosso			
AL2094					Giallo			
AL2095					Nero			
AL2096					Mix			
AL2019	BETA			6	Grigio	38	132	
AL2020					Rosso			
AL2021					Giallo			
AL2022					Nero			
AL2023					Mix			
AL2083				8	Grigio			180
AL2084					Rosso			
AL2085					Giallo			
AL2086					Nero			
AL2087					Mix			
AL2024	LISTELLO			6	Grigio	68	132	
AL2025					Rosso			
AL2026					Giallo			
AL2027					Nero			
AL2028					Mix			
AL2032	TRESEI			6	Grigio	21 x 3	132	
AL2033					Rosso			
AL2034					Giallo			
AL2035					Nero			
AL2036					Mix			



A. Zambetti Srl
manufatti in cemento

Codice	Tipo	Dimensioni cm	Immagine	Spessore cm	Colori	N. al Mq	Peso Kg/Mq
AL2053	TRESETTE			7	Grigio	15 x 3	160
AL2054					Rosso		
AL2055					Giallo		
AL2056					Nero		
AL2057					Mix		
AL2058					Rosso antico		
AL2059					Cotto antico		

Tolleranza dimensionale mm
Massa volumica Kg/dm³
MPa
Durabilità

± 2
> 2,20
> 3,60
D

LINEA MONOSTRATO



GRIGIO

ROSSO

GIALLO

NERO

RIFINITURE

LINEA DOPPIO STRATO AL QUARZO



GRIGIO

ROSSO

GIALLO

NERO

MIX


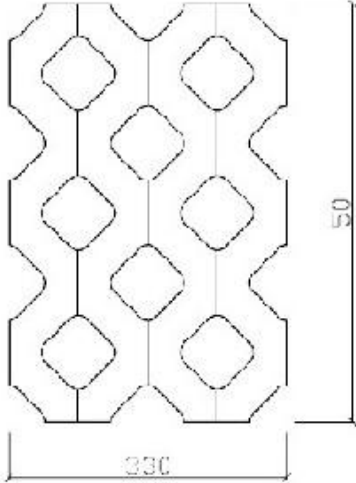

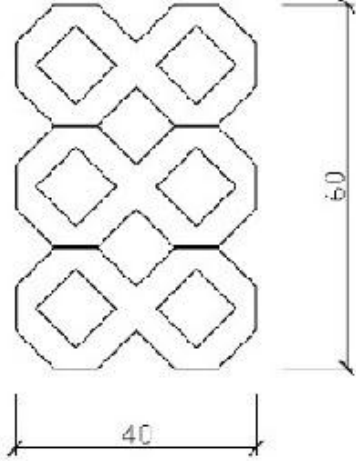

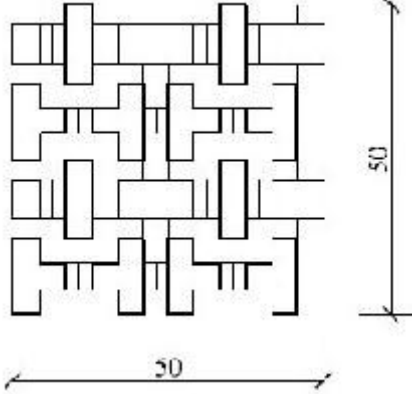
COTTO
ANTICO

ROSSO
ANTICO



A. Zambetti Srl
manufatti in cemento





MASSELLI PER PAVIMENTAZIONI ERBOSE

CODICE	TIPO	Dimensioni cm	Spessore cm	N. al Mq	Peso Kg/Mq	Colori
AL1725	GRIGLIATO 8 	50x33 	8	6	105	Grigio
AL1726	GRIGLIATO 10 	60x40 	10	4,17	135	Grigio
AL1730	RB6 	50x50 	12	4	168	Grigio



A. Zambetti Srl
manufatti in cemento

BEOLE PER PAVIMENTAZIONI

CODICE	TIPO	Dimensioni cm	Spessore cm	N. al Mq	Peso Kg/Mq	Colori
AL1100	A 	50x50	5	4	120	Grigio
AL1105	B 	50x100	7	2	160	Grigio
AL1150	C 	40x80	7	3,12	160	Grigio
AL1110	D 	50x50	4	4	88	Ghiaietto lavato