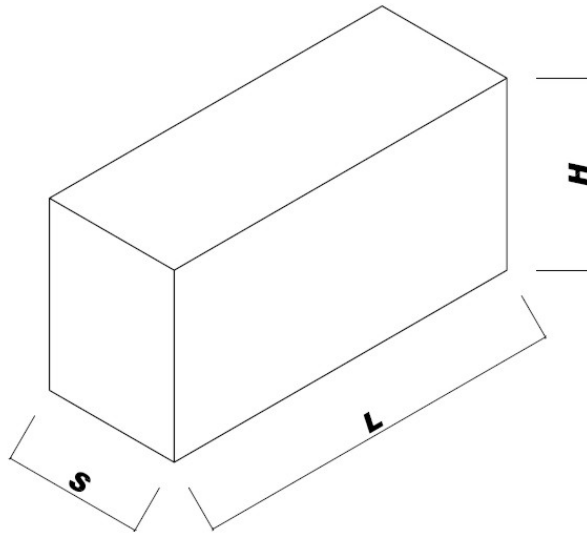

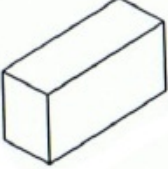




A. Zambetti Srl
manufatti in cemento



BLOCCHI PIENI

Immagine	Codice	Tipo	Misura cm	Dimensioni mm			EI*	EI	MPa	N. per pacco	Peso Kg
				S	H	L					
	BP1300	Mattone	6x12x24	60	120	240				320	4
	BP1100	Pieno	15x20x40	145	195	395	60		> 3,5	57	25

I blocchi possono essere forniti anche **CON ARGILLA** e/o colorati e/o impermeabilizzati

EI* = Classificazione tabellare D.M. 16/2/2007 punto D.4.2

EI = Certificato di resistenza al fuoco

MPa = Resistenza media a compressione